



**T.C.  
KUMLUCA  
TİCARET BORSASI**



**2020 EYLÜL AYI BÜLTENİ**

**Üyelik İşlemleri:**

- 2020 Eylül ayında Borsamızda 1 yeni üye kaydı olup, askı ve terk üyemiz bulunmamaktadır. 30.09.2020 sonu itibariyle faal olan üye sayımız 157 olmuştur.

2020/EYLÜL AYINDA BORSAMIZA YENİ KAYIT OLAN ÜYELERİMİZ	
Sicil No	Ünvanı
000355	Demre Fresh Tarım Ürünleri ihr.pak.paz. ltd.şti.

**Tescil İşlemleri:**

- 2020 Eylül ayında; 35.806.058,60 TL' lik tescil işlem hacmine ulaşılmıştır. 2019 Eylül ayına göre % 61' lik bir artış görülmüştür. Aşağıdaki grafikte, 2019 ile 2020 yıllarının Eylül ayında gerçekleşen işlem hacimlerimizin karşılaştırması yapılmıştır.



Tel: 0 (242) 887 3333 Faks: 0 (242) 887 3130

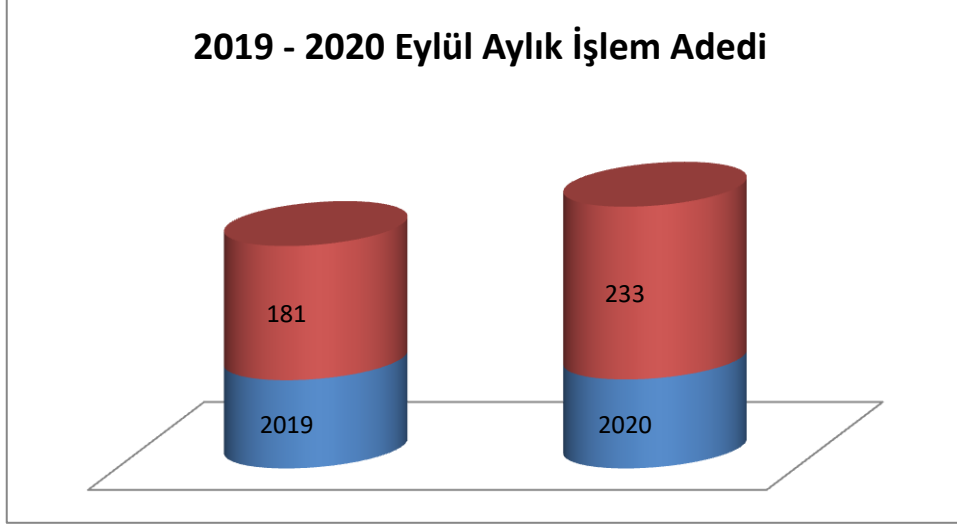
E-mail: [kumluatb@tobb.org.tr](mailto:kumluatb@tobb.org.tr) / Web: [www.kumluca borsa.org](http://www.kumluca borsa.org)

Yeni Mahalle Ahmet Aliğa Bulvarı No:2 Kat:2 PK 07350 Kumluca / ANTALYA

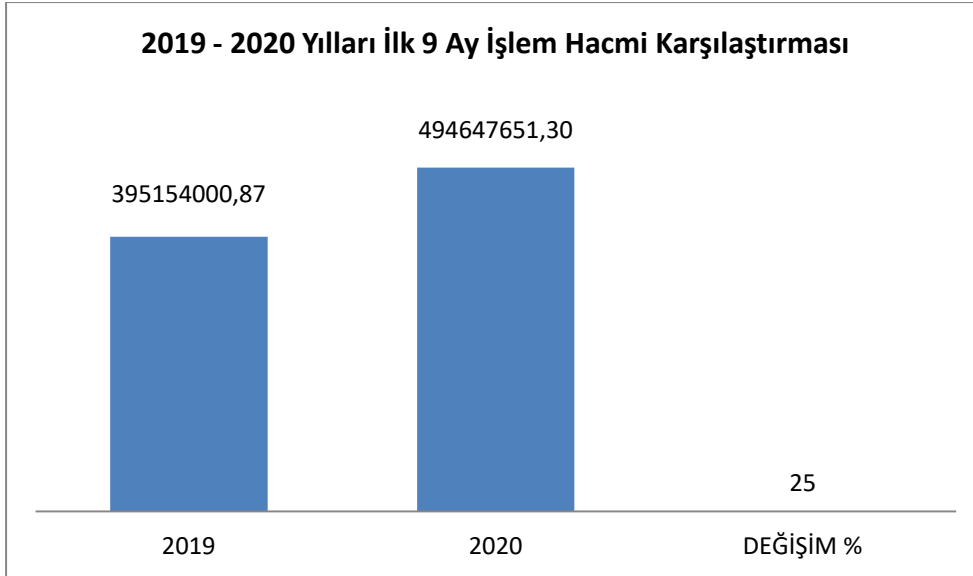


## T.C. KUMLUCA TİCARET BORSASI

- 2019 - 2020 Eylül aylarında gerçekleştirilen işlem adetleri aşağıdaki grafikte görülmektedir.



- Aşağıdaki grafikte; 2019 ile 2020 yıllarının ilk 9 aylık toplam tescil işlem hacimleri karşılaştırması yapılmış ve 2019 yılının aynı dönemine göre % 25 ' lük bir artışın olduğu görülmektedir.



Tel: 0 (242) 887 3333 Faks: 0 (242) 887 3130

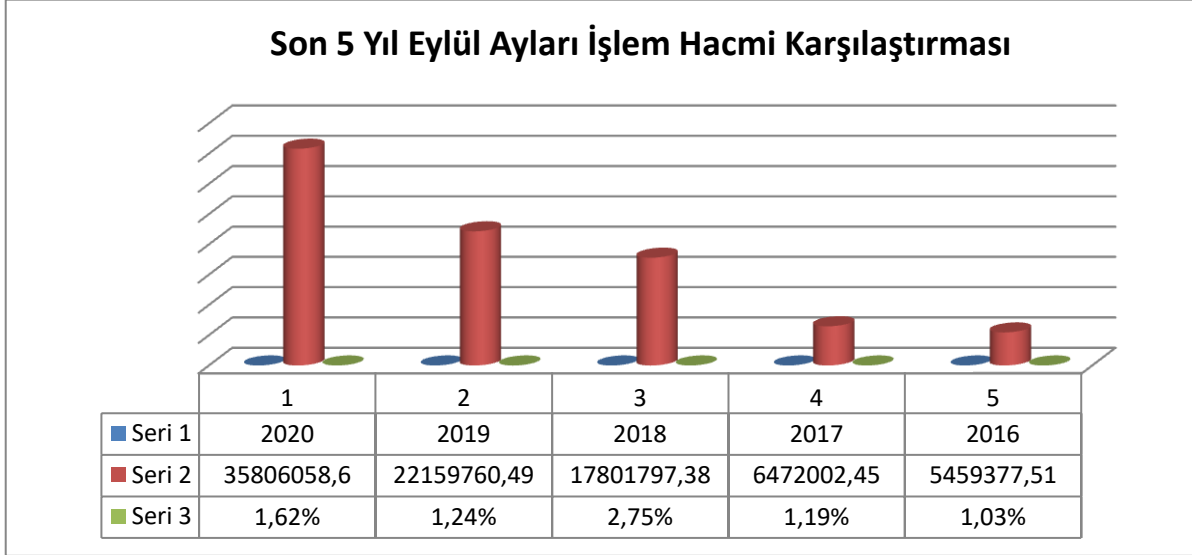
E-mail: [kumluatb@tobb.org.tr](mailto:kumluatb@tobb.org.tr) / Web: [www.kumluca borsa.org](http://www.kumluca borsa.org)

Yeni Mahalle Ahmet Aliğa Bulvarı No:2 Kat:2 PK 07350 Kumluca / ANTALYA



## T.C. KUMLUCA TİCARET BORSASI

- Aşağıdaki grafikte; son 5 yılın Eylül aylarında gerçekleşen işlem hacmi tutarları ile bir önceki yılların Eylül ayına göre artış oranları verilmiştir.



Eylül/2020 ayında üyelerimizin gerçekleştirmiş olduğu işlem hacimlerine göre ilk 10 sırada yer alan firmalar aşağıdaki tabloda gösterilmiştir.

2020/EYLÜL AYINDA EN ÇOK TESCİL ÜCRETİ ÖDEYEN İLK 10 ÜYEMİZ	
SIRA	FİRMA ÜNVANI
1	Finkum Dış ticaret ltd.şti.
2	Paşam Tarım Turizm Gıda Sanayi Ve Pazarlama Limited Şirketi
3	Karaaslan tarım Ürünleri san. Ve tic. Ltd.şti.
4	Renova Tarım Dış Ticaret Pazarlama Limited Şirketi
5	Atlas tarım ürünleri ihracat a.ş
6	Hasan gıda san. Ltd.şti.
7	Bek sebze meyve tarım ürn. Oto.tur.nak.ve tic.ltd.şti.
8	Azu ithalat ihracat gıda eğitim san. Ve tic. Ltd.şti.
9	Babacanlar sebze meyve kom. Tarım tic. Ltd.şti.
10	Tunahan Dalgıç kom.tar.ürn. gıda ith.ihr.ve tic.ltd.şti.

Eylül / 2020 ayında toplam işlem hacmi tutarları aşağıdaki tabloda gösterilmiştir.

EYLÜL/2020 ÜRÜNLERE GÖRE İŞLEM HACMİ		TUTAR
1	Hububat	218.108,00
2	Bakliyat ve Mamülleri	16.790,80
3	Çeşitli Gıda Maddeleri	238.568,00
4	Kuru Meyveler	6.832,55
5	Kasaplık Canlı Hayvanlar	591.957,00
6	Diğer Ürünler	34.733.802,25
<b>TOPLAM</b>		<b>35.806.058,60</b>



Tel: 0 (242) 887 3333 Faks: 0 (242) 887 3130

E-mail: [kumlucab@tobb.org.tr](mailto:kumlucab@tobb.org.tr) / Web: [www.kumlucaborsa.org](http://www.kumlucaborsa.org)

Yeni Mahalle Ahmet Aliğa Bulvarı No:2 Kat:2 PK 07350 Kumluca / ANTALYA



**T.C.**  
**KUMLUCA**  
**TİCARET BORSASI**



Eylül ayı içerisinde 53 çeşit ürünün tescil işlemi gerçekleştirilmiş olup, tutar bakımından ilk 10 sırada yer alan ürünler aşağıdaki tabloda gösterilmiştir.

EYLÜL/2020 İLK 10 MADDE		TUTAR
1	İncir Yaş	12.617.701,80
2	Biber	4.457.701,70
3	Domates	4.032.207,26
4	Yaş Üzüm	3.571.728,80
5	Portakal	2.122.360,32
6	Kayısı	1.853.163,50
7	Şeftali	1.817.658,00
8	Nektarin	1.544.468,00
9	Limon	668.913,19
10	Armut	536.529,00
11	Diğer Ürünler	2.583.627,03
<b>TOPLAM</b>		<b>35.806.058,60</b>



Tel: 0 (242) 887 3333 Faks: 0 (242) 887 3130

E-mail: [kumlucab@tobb.org.tr](mailto:kumlucab@tobb.org.tr) / Web: [www.kumlucaborsa.org](http://www.kumlucaborsa.org)

Yeni Mahalle Ahmet Aliğa Bulvarı No:2 Kat:2 PK 07350 Kumluca / ANTALYA